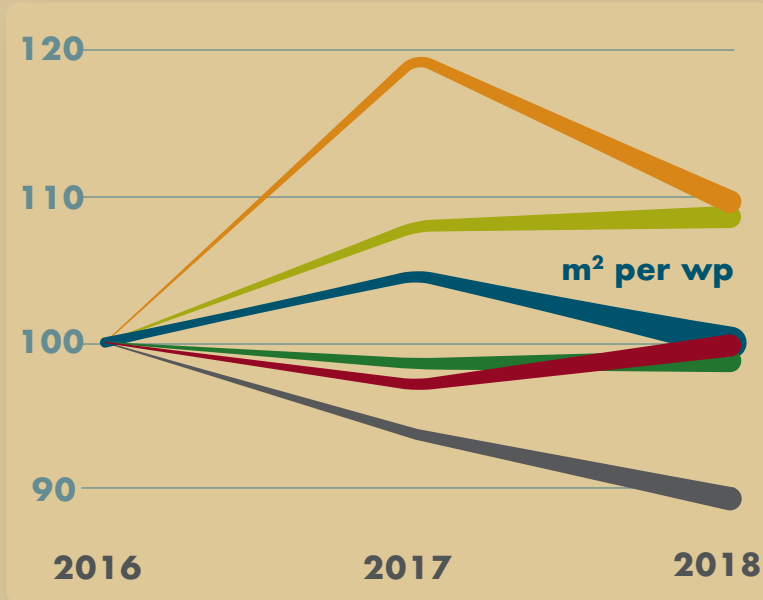


### ONTWIKKELING PER WERKOMGEVING-VARIABELE (%)



**TROTS PRODUCTIVITEIT**

**GEMIDDELTE PIEK BEZETTING**

**LMI WERKPLEKBELEVING**

**GEMIDDELTE BEZETTING**

NFC Index® Werkomgeving 2018 geeft inzicht in de grootte van de Werkplek in relatie tot de gemeten Tevredenheid, Productiviteit, Werkplekbeleving en Bezettingsgraad.

- **m<sup>2</sup> per wp:** de omvang van de werkplek uitgedrukt in het aantal m<sup>2</sup> verhuurbaar vloeroppervlak

- **Trots:** het is een plek waar ik met trots bezoekers ontvang

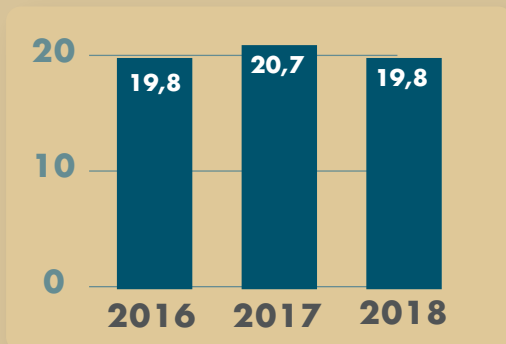
- **Productiviteit:** de werkomgeving stelt mij in staat productief te werken

- **Gemiddelde piekbezetting:** de hoogst gemeten bezetting (fysiek en tijdelijk afwezig) gedurende een van de meetmomenten

- **Werkplekbeleving:** geeft aan hoe goed de werkomgeving de gebruiker ervan ondersteunt

- **Gemiddelde werkplekbezetting:** het percentage dat aangeeft hoe vaak een werkplek tijdens de meetperiode bezet is geweest

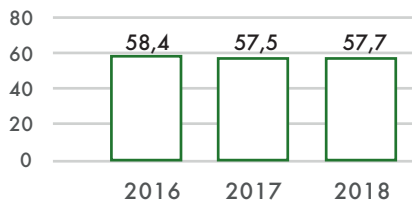
### Aantal vierkante meter per werkplek



**D**e werkomgeving is meer dan alleen vierkante meters en een werkplek. Het is een plek waar je productief moet zijn en je goed moet voelen. De werkomgeving is de optelsom van ruimte, soorten werkplekken, bezettingsgraad en ruimtebeleving. De werkomgeving is gedeeltelijk ratio maar zeker ook emotie. De NFC Index Werkomgeving bundelt de belangrijkste kwantitatieve inzichten van de werkomgeving om integraal inzicht te verschaffen over de ontwikkeling van deze werkomgeving in Nederland.

Inzicht in de ruimtelijke en functionele opbouw van de werkomgeving, inzicht in de gemiddelde en piekbeziging van de werkplekken en inzicht in de werkplekbeleving en de beleving van de productiviteit van de werkomgeving.

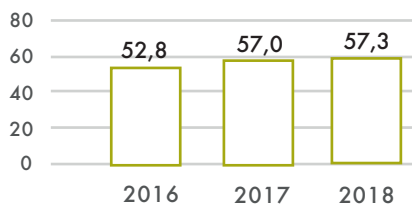
## LMI (werkplekbeleving)



geeft aan hoe goed de werkomgeving de gebruiker ervan ondersteunt

Bron: Leesman

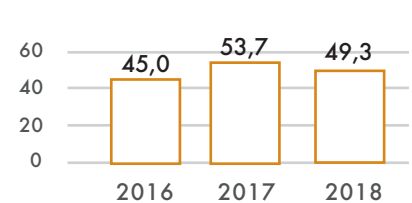
## Productiviteit (%)



de werkomgeving stelt mij in staat productief te werken

Bron: Leesman

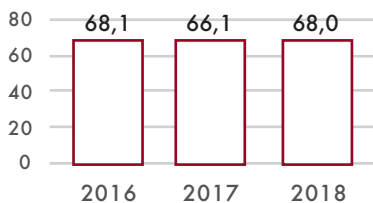
## Trots (%)



het is een plek waar ik met trots bezoekers ontvang

Bron: Leesman

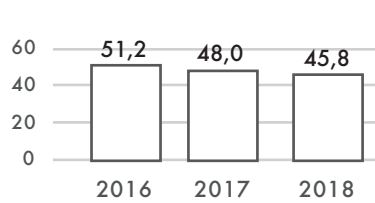
## Gemiddelde piek bezetting (%)



de hoogst gemeten bezetting gedurende een van de meetmomenten

Bron: Measuremen

## Gemiddelde bezetting (%)



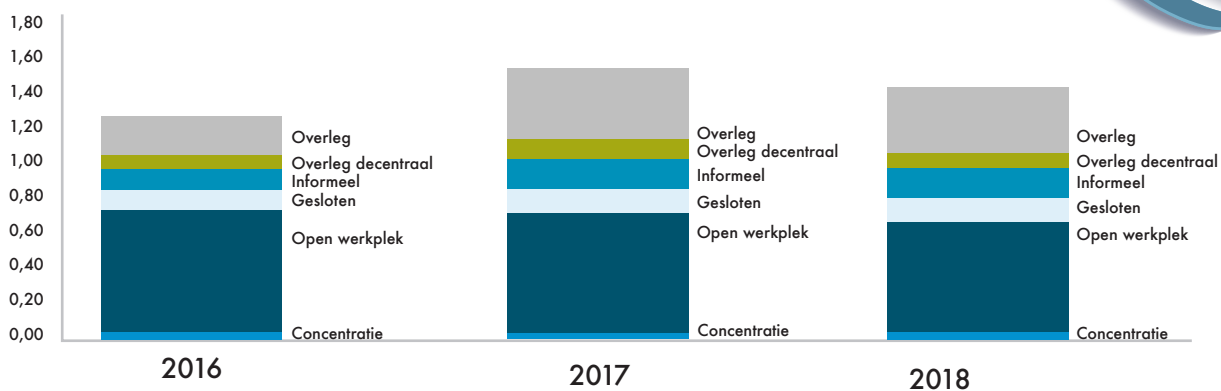
het percentage dat aangeeft hoe vaak een werkplek tijdens de meetperiode bezet is

Bron: Measuremen



## AANTALLEN WERPLEKKEN PER FTE

De verschillende soorten werkplekken die door de medewerkers gebruikt kunnen worden



NFC Index: publiceert jaarlijks indices en kengetallen van facilitaire kosten voor de sectoren Kantoren en Onderwijs. Dit met behulp van de standaarden NEN-EN 15221 en NEN 2748.



Colliers International Occupier Services: marktleider en trendsetter in het benchmarken van facilitaire en vastgoed prestaties. Colliers beschikt met haar BenchBase® over de grootste Europese database.



Leesman is de grootste benchmark voor het meten van de effectiviteit van de werkomgeving. Zij legt de relatie tussen de werkomgeving enerzijds en productiviteit, welbevinden en trots van medewerkers anderzijds. De Leesman Index (Lmi) is een KPI die aangeeft hoe goed de werkomgeving de gebruiker ervan ondersteunt.



Measuremen verzamelt gegevens over de werkomgeving, creëert op basis daarvan handige inzichten en biedt zo de kennis om de werkplekstrategie te ondersteunen. Zij identificeert bijvoorbeeld patronen in gebruik en gedrag om zo eenvoudig gefundeerde beslissingen te nemen over de werkomgeving.